



SDG10S – Smerigliatrici Pneumatiche Diritte

Avviamento a leva





modello	velocità giri/min	potenza watt	peso kg	consumo aria l/min	lunghezza mm	diametro corpo mm	attacco aria	scarico aria
SDG10S2M6R	12000	750	0,80	840	190	40	1/4"	posteriore
SDG10S18M6F	18000	750	0,80	840	190	40	1/4"	anteriore
SDG10S18M6R	18000	750	0,80	840	190	40	1/4"	posteriore
SDG10S25M6F	25000	750	0,80	840	190	40	1/4"	anteriore
SDG10S25M6R	25000	750	0,80	840	190	40	1/4"	posteriore


* su richiesta pinza Ø 3-8

CARATTERISTICHE

 scarico aria anteriore o posteriore

 avviamento a leva

 dotata di regolatore di velocità

 pinza Ø 6 in dotazione*

Per il dettaglio completo:

<https://www.dalmar.it/prodotto/utensili-e-strumenti-di-misura/utensili-pneumatici/smerigliatrici-e-maschiatrici-pneumatiche/sdg10s-smerigliatrici-pneumatiche-diritte/>